



# Precios Forestales

Boletín N°161 Junio 2017



INSTITUTO FORESTAL



**BOLETÍN**  
**DE**  
**PRECIOS FORESTALES**

**2017**

**N° 161**  
**JUNIO**



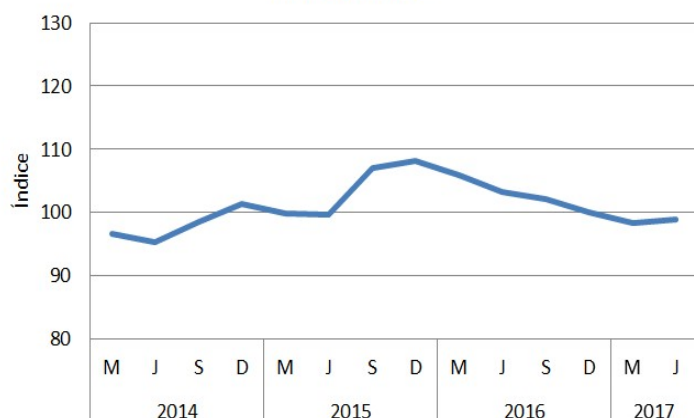
# **INDICE DE PRECIOS REALES** **DE LOS PRINCIPALES PRODUCTOS FORESTALES DE PINO RADIATA**

DICIEMBRE 2013 = 100

DEFLACTOR: IPC-CHILE

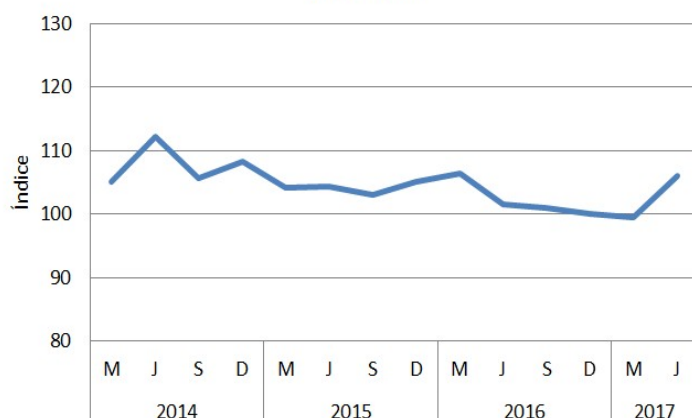
## **TROZAS ASERRABLES VIII REGIÓN**

PUESTO ASERRADERO



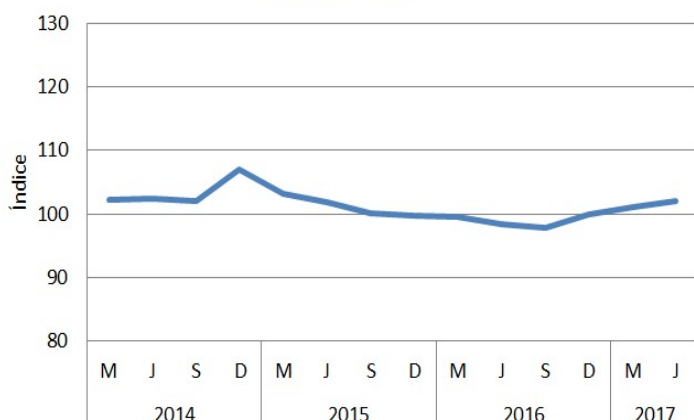
## **TROZAS PULPABLES VII Y VIII REGIÓN**

PUESTO PLANTA



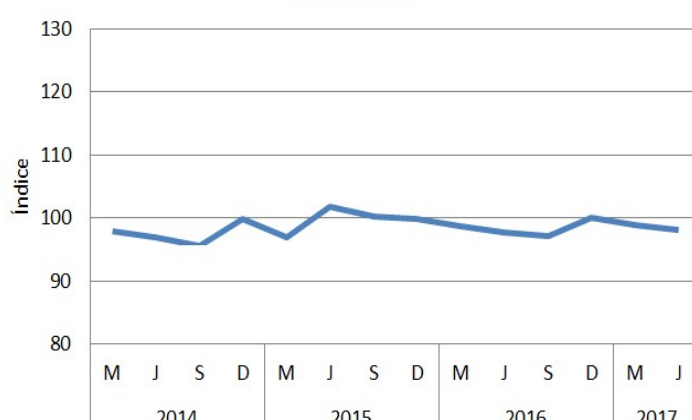
## **MADERA ASERRADA VIII REGIÓN**

PUESTO ASERRADERO



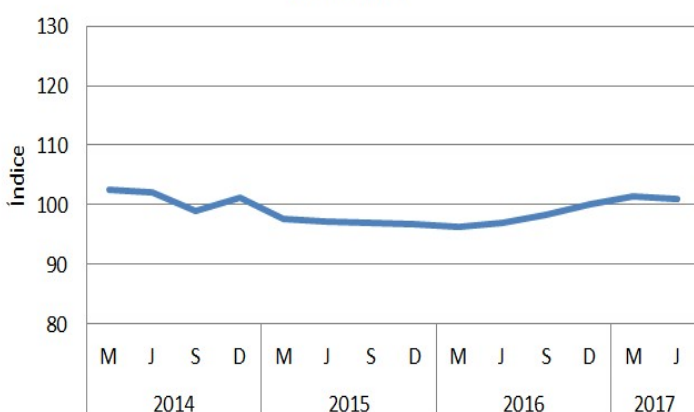
## **MADERA ASERRADA R.M.**

PUESTO BARRACA



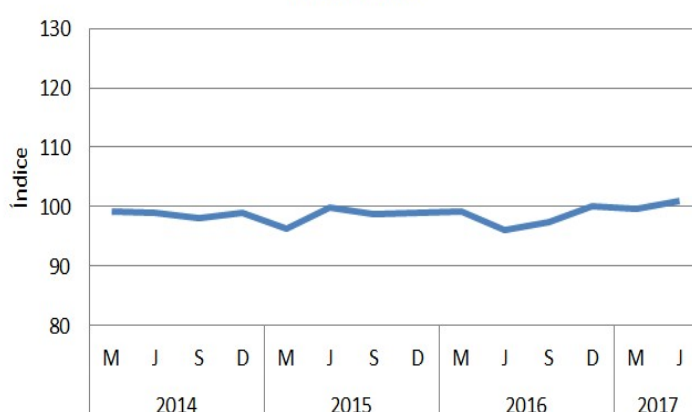
## **MADERA ELABORADA VIII REGIÓN**

PUESTO BARRACA



## **MADERA ELABORADA R.M.**

PUESTO BARRACA



## PRESENTACIÓN

Al término del primer semestre del año, el comportamiento de los precios nominales de los principales productos de pino radiata, comercializados en el país, presentan un aumento comparado con diciembre de 2016.

El precio de las trozas aserrables de pino radiata, puesta en aserradero de la VIII Región, muestra un crecimiento de 0,4%. En tanto, el precio de la madera pulpable de pino radiata, puesta en planta de la VII y VIII regiones, subió un 7,6%, asociado principalmente a bonos estacionales.

Por su parte, el precio de la madera aserrada de pino radiata, puesta en aserradero de la VIII Región y la madera elaborada de pino radiata puesta en barraca de la VIII Región, experimentó una mejoría de 3,7% y 3,1%, respectivamente.

El precio de la madera elaborada de pino radiata, puesta en barraca de la Región Metropolitana, experimentó un alza de 2,6% y el precio de la madera aserrada de pino radiata, puesta barraca de la Región Metropolitana, se mantuvo estable.

En esta edición, se presentan precios de plantas forestales. Al respecto, el precio promedio de las plantas de pino radiata en bandejas es de \$61.250 por mil plantas, puestas en vivero de la VIII Región

## CONTENIDO

<b>PRECIO DE PRODUCTOS FORESTALES .....</b>	<b>1</b>
PRODUCTOS SILVICOLAS .....	1
MADERA EN TROZAS .....	2
POLINES Y POSTES .....	5
MADERAS TRATADAS .....	8
MADERA ASERRADA .....	10
MADERA DIMENSIONADA Y CEPILLADA .....	14
TABLEROS Y CHAPAS .....	20
 <b>PRECIO DE FLETES FORESTALES .....</b>	 <b>22</b>
TARIFAS DE FLETES .....	22

## PRODUCTOS SILVICOLAS

### PLANTAS FORESTALES

Especie	Especificación	Región	Provincia	Unidad	Precio	
					Promedio	Máximo
AVELLANO	1 : 0	XIV	Valdivia	\$/unidad	300	
	1 S	X	Llanquihue	\$/unidad	600	
CANELO		X	Llanquihue	\$/unidad	600	
CIPRES MACROCARPA		VIII	Concepción	\$/1000 un	250.000	
		X	Llanquihue	\$/unidad	600	
CIPRES TORULOSA		X	Llanquihue	\$/unidad	500	
COIGUE	1 : 0	XIV	Valdivia	\$/unidad	350	
	1 S	VIII	Ñuble	\$/unidad	180	
EUCALYPTUS GLOBULUS		X	Llanquihue	\$/unidad	500	
		VII	Talca	\$/1000 un	100.000	
		VIII	Biobío	\$/1000 un	65.000	
		VIII	Concepción	\$/1000 un	70.000	
		X	Llanquihue	\$/1000 un	100.000	
	mejorada 1 S	VII	Talca	\$/1000 un	100.000	
		VIII	Arauco	\$/1000 un	65.000	
		VIII	Concepción	\$/1000 un	78.000	
		VIII	Arauco	\$/1000 un	65.000	
		VIII	Biobío	\$/1000 un	65.000	
EUCALYPTUS NITENS	1 S	VIII	Concepción	\$/1000 un	70.000	
		X	Llanquihue	\$/1000 un	100.000	
	mejorada 1 S	VIII	Concepción	\$/1000 un	78.000	
	1 S	VIII	Ñuble	\$/unidad	250	
	1 : 0	XIV	Valdivia	\$/unidad	400	
LAUREL		XIV	Valdivia	\$/unidad	400	
MAITEN	1 S	VIII	Ñuble	\$/unidad	180	
		VIII	Ñuble	\$/unidad	180	
PEUMO		VIII	Ñuble	\$/unidad	180	
PINO OREGON	1 : 0	XIV	Valdivia	\$/1000 un	250.000	
	1 : 1	X	Llanquihue	\$/1000 un	450.000	
PINO RADIATA	1 : 0	VII	Talca	\$/1000 un	57.500	60.000
		X	Llanquihue	\$/1000 un	100.000	
		XIV	Valdivia	\$/1000 un	60.000	
	1 S	VII	Talca	\$/1000 un	90.000	
		VIII	Biobío	\$/1000 un	60.000	
		VIII	Concepción	\$/1000 un	62.500	70.000
	mejorada 1 S	VIII	Concepción	\$/1000 un	75.000	
QUILLAY	1 S	VIII	Ñuble	\$/unidad	150	
RAULI	1 : 0	XIV	Valdivia	\$/unidad	500	
	1 S	X	Llanquihue	\$/unidad	600	
ROBLE	1 : 0	XIV	Valdivia	\$/unidad	350	
	1 S	VIII	Ñuble	\$/unidad	180	
		X	Llanquihue	\$/unidad	500	
ULMO		X	Llanquihue	\$/unidad	600	

### LEÑA Y OTROS

Especie	Especificación	Región	Provincia	Unidad	Precio	
					Promedio	Máximo
AROMO DEL PAIS	1 m l	XIV	Valdivia	\$/m stereo	26.891	
	leña trozada	XIV	Valdivia	\$/m stereo	29.412	
EUCALYPTUS GLOBULUS	p/chimenea	V	San Antonio	\$/t	117.647	
	seca, saco 15 kg	XIV	Valdivia	\$/saco	2.480	
	seca, saco 25 kg	V	San Antonio	\$/unidad	3.361	
		XIV	Valdivia	\$/saco	3.530	
	seca, saco 40 kg	XIV	Valdivia	\$/saco	4.790	
EUCALYPTUS NITENS	1 m l	XIV	Ranco	\$/m stereo	22.000	
		XIV	Valdivia	\$/m stereo	26.605	28.000
	seca, saco 15 kg	XIV	Valdivia	\$/saco	2.311	2.521

## LEÑA Y OTROS

Especie	Especificación	Región	Provincia	Unidad	Precio	
					Promedio	Máximo
EUCALYPTUS NITENS	seca, saco 25 kg	XIV	Ranco	\$/saco	2.941	
		XIV	Valdivia	\$/saco	2.720	2.940
	trozada	XIV	Valdivia	\$/m stereo	23.530	27.731
NATIVA	1 m l	XIV	Valdivia	\$/m stereo	26.891	
	seca, 1 m l	IX	Cautín	\$/m stereo	25.000	
	seca, saco 40 kg	XIV	Valdivia	\$/saco	4.790	
	trozada	XIV	Valdivia	\$/m stereo	29.412	
ROBLE HUALLE	1 m l	XIV	Valdivia	\$/m stereo	22.689	
VARIAS ESPECIES	seca, saco 15 kg	XIV	Ranco	\$/saco	2.521	

## MADERA EN TROZAS

### TROZAS PARA BIOMASA (PUESTO PLANTA)

Especie	Especificación	Región	Provincia	Unidad	Precio	
					Promedio	Máximo
PINO RADIATA	con corteza	VIII	Biobío	\$/mr	16.500	
VARIAS ESPECIES		VIII	Biobío	\$/mr	16.000	

### TROZAS PARA PULPA (PUESTO PLANTA)

Especie	Especificación	Región	Provincia	Unidad	Precio	
					Promedio	Máximo
ALAMO	con corteza	XIV	Valdivia	\$/mr	23.000	
		VIII	Arauco	\$/mr	40.000	
		VIII	Biobío	\$/mr	39.900	
		VIII	Concepción	\$/mr	36.000	
		VIII	Ñuble	\$/mr	38.000	
		XIV	Valdivia	\$/mr	36.500	
	sin corteza	VIII	Arauco	\$/mr	43.000	
		VIII	Biobío	\$/mr	41.200	43.400
		VIII	Concepción	\$/mr	45.500	48.000
		X	Llanquihue	\$/mr	40.000	
		XIV	Valdivia	\$/mr	40.500	42.000
		VIII	Biobío	\$/mr	27.400	
EUCALYPTUS NITENS	con corteza	XIV	Valdivia	\$/mr	25.000	
		VIII	Biobío	\$/mr	32.200	32.400
		IX	Cautín	\$/mr	30.000	
		X	Llanquihue	\$/mr	30.000	
		XIV	Valdivia	\$/mr	29.000	30.000
		XIV	Valdivia	\$/mr	30.000	
NATIVA	con corteza	VI	Cardenal Caro	\$/mr	18.000	
		VII	Curicó	\$/mr	19.500	21.000
		VII	Linares	\$/mr	24.600	
		VII	Talca	\$/mr	21.000	
		VIII	Arauco	\$/mr	21.000	
		VIII	Biobío	\$/mr	25.500	26.500
PINO RADIATA		VIII	Concepción	\$/mr	30.000	
		IX	Cautín	\$/mr	20.000	
		IX	Malleco	\$/mr	27.083	
		XIV	Valdivia	\$/mr	23.700	26.600

### TROZAS PARA ASERRAR (PUESTO ASERRADERO)

Especie	Especificación	Región	Provincia	Unidad	Precio	
					Promedio	Máximo
ALAMO	mayor 22 cm d	VII	Cauquenes	\$/m3	26.000	
CASTANO		IX	Cautín	\$/m3	88.000	



**TROZAS PARA ASERRAR (PUESTO ASERRADERO)**

Especie	Especificación	Región	Provincia	Unidad	Precio	
					Promedio	Máximo
CIPRES MACROCARPA		IX	Cautín	\$/m3	48.000	
		X	Llanquihue	\$/m3	60.000	
COIGUE		IX	Cautín	\$/m3	55.500	
		IX	Malleco	\$/m3	64.533	77.000
ENCINA		X	Osorno	\$/m3	70.400	
		IX	Cautín	\$/m3	63.800	
EUCALYPTUS GLOBULUS		IX	Cautín	\$/m3	63.800	
EUCALYPTUS NITENS		X	Osorno	\$/mr	31.000	
OLIVILLO		IX	Cautín	\$/m3	55.500	
PINO OREGON		VIII	Concepción	\$/m3	60.000	
		IX	Cautín	\$/m3	59.222	70.000
		X	Llanquihue	\$/m3	48.000	60.000
		X	Osorno	\$/m3	45.000	
		XIV	Ranco	\$/m3	58.600	67.200
		XIV	Valdivia	\$/m3	62.500	70.000
	24 cm d	X	Llanquihue	\$/m3	51.101	
	28 cm d	X	Llanquihue	\$/m3	53.324	
	32 cm d	X	Llanquihue	\$/m3	56.102	
	sobre 5 m l	VIII	Concepción	\$/m3	70.000	
PINO RADIATA		VI	Cardenal Caro	\$/m3	30.600	33.000
		VII	Cauquenes	\$/m3	27.500	
		VII	Curicó	\$/m3	28.000	
		VII	Linares	\$/m3	28.000	
		VII	Talca	\$/m3	31.500	35.000
		VIII	Arauco	\$/m3	29.321	34.962
		VIII	Biobío	\$/m3	30.743	33.618
		VIII	Concepción	\$/m3	27.196	34.962
		VIII	Ñuble	\$/m3	31.695	34.962
		IX	Cautín	\$/m3	27.658	31.937
		IX	Malleco	\$/m3	28.800	31.600
		X	Llanquihue	\$/m3	26.400	28.800
		X	Osorno	\$/m3	31.000	
		X	Osorno	\$/mr	24.500	25.000
		XIV	Ranco	\$/m3	33.600	
		XIV	Valdivia	\$/m3	202.500	
	14 a 18 cm d	VII	Cauquenes	\$/mr	28.000	
	16 a 22 cm d	VII	Talca	\$/m3	31.000	
	16 a 24 cm d	VII	Linares	\$/mr	35.000	
		VII	Talca	\$/mr	35.000	
		IX	Malleco	\$/mr	30.000	
	18 cm d	VIII	Biobío	\$/m3	27.230	28.911
		VIII	Concepción	\$/m3	20.000	
		VIII	Ñuble	\$/m3	28.239	
		IX	Cautín	\$/m3	25.325	26.894
		IX	Malleco	\$/m3	26.894	
	20 a 24 cm d	VII	Talca	\$/m3	32.000	
	20 cm d	VII	Talca	\$/m3	30.000	
		VIII	Biobío	\$/m3	27.566	30.256
		VIII	Concepción	\$/m3	21.000	
		VIII	Ñuble	\$/m3	30.256	
		IX	Cautín	\$/m3	24.827	27.566
		IX	Malleco	\$/m3	27.566	
	22 cm d	VII	Talca	\$/m3	32.000	
		VIII	Biobío	\$/m3	29.079	32.273
		VIII	Concepción	\$/m3	23.000	
		VIII	Ñuble	\$/m3	33.618	
		IX	Cautín	\$/m3	26.708	30.256
		IX	Malleco	\$/m3	30.256	

**TROZAS PARA ASERRAR (PUESTO ASERRADERO)**

Especie	Especificación	Región	Provincia	Unidad	Precio	
					Promedio	Máximo
PINO RADIATA	24 cm d	VII	Talca	\$/m3	34.000	
		VIII	Biobío	\$/m3	30.424	33.618
		VIII	Concepción	\$/m3	27.000	
		VIII	Ñuble	\$/m3	35.634	
	26 cm d	IX	Cautín	\$/m3	28.057	31.600
		IX	Malleco	\$/m3	31.600	
		VII	Talca	\$/m3	37.000	
		VIII	Biobío	\$/m3	31.768	34.962
	28 cm d	VIII	Concepción	\$/m3	27.000	
		VIII	Ñuble	\$/m3	36.979	
		IX	Cautín	\$/m3	29.157	32.945
		IX	Malleco	\$/m3	32.945	
	30 cm d	VIII	Biobío	\$/m3	31.822	35.635
		VIII	Ñuble	\$/m3	38.324	
		IX	Cautín	\$/m3	30.080	33.618
		IX	Malleco	\$/m3	33.618	
	mayor 14 cm d	VIII	Biobío	\$/m3	33.954	36.979
		VIII	Ñuble	\$/m3	39.669	
		IX	Cautín	\$/m3	30.834	34.290
		IX	Malleco	\$/m3	34.290	
RAULI	mayor 16 cm d	VI	Cachapoal	\$/mr	33.000	
		VII	Cauquenes	\$/mr	33.000	
	mayor 18 cm d	VII	Talca	\$/mr	32.000	
		VII	Curicó	\$/mr	33.000	
	mayor 20 cm d	VIII	Arauco	\$/mr	27.000	28.000
		IX	Malleco	\$/mr	26.000	
	mayor 24 cm d	VII	Cauquenes	\$/mr	38.000	
		VII	Cauquenes	\$/m3	26.000	
	mayor 26 cm d quemado	VII	Cauquenes	\$/mr	39.000	
		VII	Linares	\$/mr	31.000	32.000
ROBLE HUALLE		VIII	Concepción	\$/m3	30.000	
		VII	Talca	\$/m3	25.000	
		IX	Malleco	\$/m3	78.100	94.600
		IX	Cautín	\$/m3	55.980	66.000
ROBLE PELLIN		IX	Malleco	\$/m3	64.533	77.000
		X	Osorno	\$/m3	70.400	
		XIV	Ranco	\$/m3	45.000	
		XIV	Valdivia	\$/m3	52.800	
ULMO		XIV	Ranco	\$/m3	111.100	
ULMO		IX	Cautín	\$/m3	55.500	

**TROZAS PARA CHAPAS (PUESTO PLANTA)**

Especie	Especificación	Región	Provincia	Unidad	Precio	
					Promedio	Máximo
OLIVILLO		XIV	Valdivia	\$/m3	56.000	
PINO RADIATA	mayor 24 cm d	XIV	Valdivia	\$/m3	38.000	
		VII	Curicó	\$/mr	43.000	
		VII	Talca	\$/m3	35.500	36.000
	podado	XIV	Valdivia	\$/m3	62.000	
ROBLE HUALLE		XIV	Valdivia	\$/m3	56.000	
TINEO		XIV	Valdivia	\$/m3	56.000	
ULMO		XIV	Valdivia	\$/m3	56.000	

**POLINES Y POSTES**  
**POLINES IMPREGNADOS (PUESTO PLANTA IMPREGNADORA)**

Especie	Especificación	Región	Provincia	Unidad	Precio	
					Promedio	Máximo
PINO RADIATA	2- 3" x 2.4 m	V	San Antonio	\$/unidad	1.513	
		VI	Cardenal Caro	\$/unidad	1.206	1.320
		VI	Colchagua	\$/unidad	1.277	1.385
		VII	Cauquenes	\$/unidad	1.180	1.260
		VII	Curicó	\$/unidad	1.284	1.456
		VII	Talca	\$/unidad	1.149	1.200
		VIII	Biobío	\$/unidad	1.148	1.345
		VIII	Concepción	\$/unidad	1.276	1.452
		VIII	Ñuble	\$/unidad	1.250	
		IX	Cautín	\$/unidad	1.441	
	3- 4" x 2.4 m	RM	Santiago	\$/unidad	1.263	1.521
		V	San Antonio	\$/unidad	1.683	2.017
		VI	Cardenal Caro	\$/unidad	1.666	2.268
		VI	Colchagua	\$/unidad	1.497	1.597
		VII	Cauquenes	\$/unidad	1.541	1.681
		VII	Curicó	\$/unidad	1.665	1.915
		VII	Talca	\$/unidad	1.403	1.509
		VIII	Arauco	\$/unidad	1.639	
		VIII	Biobío	\$/unidad	1.526	1.597
		VIII	Concepción	\$/unidad	1.730	2.000
	3- 4" x 3.0 m	VIII	Ñuble	\$/unidad	1.485	1.590
		IX	Cautín	\$/unidad	1.621	1.839
		X	Llanquihue	\$/unidad	2.500	
		RM	Santiago	\$/unidad	1.717	1.872
		VI	Cardenal Caro	\$/unidad	2.468	2.605
		VI	Colchagua	\$/unidad	2.788	3.109
		VII	Cauquenes	\$/unidad	3.000	
		VII	Curicó	\$/unidad	3.057	3.780
		VII	Talca	\$/unidad	2.382	2.689
		VIII	Biobío	\$/unidad	3.431	
	3- 4" x 3.5 m	VIII	Ñuble	\$/unidad	3.030	
		RM	Santiago	\$/unidad	2.770	
		VI	Cardenal Caro	\$/unidad	3.465	
		VI	Colchagua	\$/unidad	3.244	3.462
	3- 4" x 4.0 m	VII	Curicó	\$/unidad	4.202	
		VII	Talca	\$/unidad	3.325	3.400
		VI	Cardenal Caro	\$/unidad	4.494	4.785
		VI	Colchagua	\$/unidad	6.059	
		VII	Cauquenes	\$/unidad	5.500	
		VII	Curicó	\$/unidad	5.714	5.882
	4- 5" x 2.4 m	VII	Talca	\$/unidad	5.075	5.500
		VIII	Ñuble	\$/unidad	5.200	
		V	San Antonio	\$/unidad	2.156	2.353
		VI	Cardenal Caro	\$/unidad	2.291	3.268
		VI	Colchagua	\$/unidad	2.142	2.269
		VII	Cauquenes	\$/unidad	2.261	2.521
		VII	Curicó	\$/unidad	2.178	2.868
		VII	Talca	\$/unidad	1.933	2.230
		VIII	Biobío	\$/unidad	2.218	2.500
		VIII	Concepción	\$/unidad	2.289	2.500
	4- 5" x 3.0 m	VIII	Ñuble	\$/unidad	2.066	2.477
		IX	Cautín	\$/unidad	2.374	2.415
		RM	Santiago	\$/unidad	2.345	2.689
		V	San Antonio	\$/unidad	4.202	
		VI	Cardenal Caro	\$/unidad	3.660	4.865
		VI	Colchagua	\$/unidad	3.218	3.563
		VII	Cauquenes	\$/unidad	3.500	
		VII	Curicó	\$/unidad	3.851	4.323

**POLINES IMPREGNADOS (PUESTO PLANTA IMPREGNADORA)**

Especie	Especificación	Región	Provincia	Unidad	Precio	
					Promedio	Máximo
PINO RADIATA	4- 5" x 3.0 m	VII	Talca	\$/unidad	3.128	3.500
		VIII	Ñuble	\$/unidad	3.920	
		IX	Cautín	\$/unidad	4.621	
		RM	Santiago	\$/unidad	3.572	4.095
	4- 5" x 3.5 m	VI	Cardenal Caro	\$/unidad	4.600	
		VI	Colchagua	\$/unidad	3.839	3.895
		VII	Curicó	\$/unidad	5.243	5.668
		VII	Talca	\$/unidad	4.040	4.500
	4- 5" x 4.0 m	VI	Cardenal Caro	\$/unidad	7.774	10.915
		VI	Colchagua	\$/unidad	6.231	6.378
		VII	Cauquenes	\$/unidad	7.000	
		VII	Curicó	\$/unidad	7.688	10.420
		VII	Talca	\$/unidad	5.968	7.000
		VIII	Ñuble	\$/unidad	6.900	
		IX	Cautín	\$/unidad	9.664	
		RM	Santiago	\$/unidad	5.294	
	5- 6" x 2.4 m	VI	Cardenal Caro	\$/unidad	4.117	
		VI	Colchagua	\$/unidad	2.897	
		VII	Curicó	\$/unidad	3.482	3.782
		VII	Talca	\$/unidad	2.700	
		VIII	Biobío	\$/unidad	3.404	3.782
		VIII	Ñuble	\$/unidad	3.014	3.461
	5- 6" x 3.0 m	IX	Cautín	\$/unidad	3.678	4.092
		V	San Antonio	\$/unidad	5.042	
		VI	Colchagua	\$/unidad	4.399	4.706
		VII	Cauquenes	\$/unidad	6.723	
		VII	Curicó	\$/unidad	5.599	5.735
		VII	Talca	\$/unidad	4.358	5.000
		VIII	Ñuble	\$/unidad	5.550	
		IX	Cautín	\$/unidad	5.622	
		RM	Santiago	\$/unidad	3.782	
	5- 6" x 3.5 m	VI	Colchagua	\$/unidad	4.422	
		VII	Curicó	\$/unidad	6.518	7.632
		VII	Talca	\$/unidad	6.860	7.800
	5- 6" x 4.0 m	VI	Cardenal Caro	\$/unidad	8.403	
		VI	Colchagua	\$/unidad	10.899	12.983
		VII	Curicó	\$/unidad	8.403	
		VII	Talca	\$/unidad	8.080	9.500
		VIII	Ñuble	\$/unidad	9.000	
		RM	Santiago	\$/unidad	8.824	
	5- 7" x 4.0 m	VII	Cauquenes	\$/unidad	16.807	
	7- 8" x 3.5 m	VII	Talca	\$/unidad	21.429	
		RM	Santiago	\$/unidad	20.475	
	8- 9" x 3.5 m	RM	Santiago	\$/unidad	26.910	
	8-10" x 3.5 m	VII	Curicó	\$/unidad	20.000	
		VII	Talca	\$/unidad	19.800	

**POSTES IMPREGNADOS (PUESTO PLANTA IMPREGNADORA)**

Especie	Especificación	Región	Provincia	Unidad	Precio	
					Promedio	Máximo
PINO RADIATA	4- 5" x 5.0 m	VII	Curicó	\$/unidad	10.924	
		VII	Talca	\$/unidad	11.167	11.500
	4- 5" x 6.0 m	VI	Cardenal Caro	\$/unidad	12.605	
		VI	Colchagua	\$/unidad	12.118	
		VII	Talca	\$/unidad	18.748	19.496
	5- 6" x 5.0 m	VII	Curicó	\$/unidad	12.605	

**POSTES IMPREGNADOS (PUESTO PLANTA IMPREGNADORA)**

Especie	Especificación	Región	Provincia	Unidad	Precio	
					Promedio	Máximo
PINO RADIATA	5- 6" x 5.0 m	VII	Talca	\$/unidad	14.633	15.400
		VIII	Biobío	\$/unidad	23.950	
		VIII	Ñuble	\$/unidad	14.000	
		RM	Santiago	\$/unidad	14.706	
	5- 6" x 6.0 m	VI	Cardenal Caro	\$/unidad	20.398	24.285
		VI	Colchagua	\$/unidad	20.458	21.008
		VII	Cauquenes	\$/unidad	22.000	
		VII	Curicó	\$/unidad	31.200	33.866
		VII	Talca	\$/unidad	20.614	25.000
		VIII	Biobío	\$/unidad	27.579	32.773
		VIII	Ñuble	\$/unidad	28.620	
		RM	Santiago	\$/unidad	21.246	23.400
	5- 6" x 7.0 m	VII	Talca	\$/unidad	22.000	
	5- 6" x 8.0 m	VI	Cardenal Caro	\$/unidad	26.330	29.900
		VI	Colchagua	\$/unidad	31.933	
		VII	Cauquenes	\$/unidad	35.000	
		VII	Talca	\$/unidad	36.567	44.500
		VIII	Ñuble	\$/unidad	40.280	
	5- 7" x 6.0 m	VII	Cauquenes	\$/unidad	25.210	
	5- 7" x 7.0 m	VII	Cauquenes	\$/unidad	29.412	
	5" x 6.0 m	VIII	Ñuble	\$/unidad	22.669	
	6- 7" x 5.0 m	VII	Curicó	\$/unidad	13.445	
		VII	Talca	\$/unidad	16.500	
		VIII	Ñuble	\$/unidad	16.500	
		RM	Santiago	\$/unidad	18.487	
	6- 7" x 6.0 m	V	San Antonio	\$/unidad	33.613	
		VI	Cardenal Caro	\$/unidad	23.574	25.300
		VI	Colchagua	\$/unidad	24.526	25.101
		VII	Curicó	\$/unidad	30.356	35.546
		VII	Talca	\$/unidad	25.837	28.992
		VIII	Biobío	\$/unidad	36.134	
		VIII	Ñuble	\$/unidad	30.740	
		IX	Cautín	\$/unidad	35.714	
		RM	Santiago	\$/unidad	25.437	29.250
	6- 7" x 8.0 m	VI	Cardenal Caro	\$/unidad	32.772	
		VI	Colchagua	\$/unidad	34.874	
		VII	Curicó	\$/unidad	47.374	51.513
		VII	Talca	\$/unidad	42.785	51.500
	6" x 10.0 m	VIII	Ñuble	\$/unidad	62.718	
	6" x 6.0 m	VIII	Concepción	\$/unidad	20.000	
	6" x 8.0 m	VIII	Ñuble	\$/unidad	41.159	
	7- 8" x 6.0 m	VI	Colchagua	\$/unidad	30.294	
		VII	Curicó	\$/unidad	37.058	
		VII	Talca	\$/unidad	32.221	32.941
	7- 8" x 8.0 m	VI	Colchagua	\$/unidad	38.235	
		VII	Curicó	\$/unidad	49.224	53.115
		VII	Talca	\$/unidad	52.126	57.000
	8-10" x 6.0m	IX	Cautín	\$/unidad	21.850	
	8-10" x 8.0 m	IX	Cautín	\$/unidad	30.252	

**POLINES CALIBRADOS IMPREGNADOS (PUESTO PLANTA)**

Especie	Especificación	Región	Provincia	Unidad	Precio	
					Promedio	Máximo
PINO RADIATA	2.5" x 2.4 m	VIII	Ñuble	\$/unidad	1.250	
	3.0" x 2.4 m	V	San Antonio	\$/unidad	1.849	
		VIII	Ñuble	\$/unidad	1.440	1.500

## POLINES CALIBRADOS IMPREGNADOS (PUESTO PLANTA)

Especie	Especificación	Región	Provincia	Unidad	Precio	
					Promedio	Máximo
PINO RADIATA	3.0" x 2.4 m	IX	Cautín	\$/unidad	1.400	
	3.0" x 3.0 m	V	San Antonio	\$/unidad	4.790	
		VIII	Ñuble	\$/unidad	2.750	
	3.2" x 2.4 m	VIII	Ñuble	\$/unidad	1.450	
	4.0" x 2.4 m	V	San Antonio	\$/unidad	2.521	
		VIII	Ñuble	\$/unidad	1.955	2.000
		IX	Cautín	\$/unidad	1.950	
	4.0" x 3.0 m	V	San Antonio	\$/unidad	5.218	
		VIII	Ñuble	\$/unidad	4.250	
	4.0" x 4.0 m	VI	Colchagua	\$/unidad	4.872	
	4.5" x 2.4 m	VIII	Ñuble	\$/unidad	2.120	
	4.5" x 3.0 m	VIII	Ñuble	\$/unidad	5.830	
	5.0" x 2.4 m	V	San Antonio	\$/unidad	3.950	
		VIII	Ñuble	\$/unidad	3.000	
		IX	Cautín	\$/unidad	2.100	
	5.0" x 3.0 m	V	San Antonio	\$/unidad	7.760	
	5.0" x 4.0 m	VI	Colchagua	\$/unidad	10.420	
	6.0" x 2.4 m	VIII	Ñuble	\$/unidad	7.450	
		IX	Cautín	\$/unidad	2.600	

## POSTES CALIBRADOS IMPREGNADOS (PUESTO PLANTA)

Especie	Especificación	Región	Provincia	Unidad	Precio	
					Promedio	Máximo
PINO RADIATA	4.0" x 6.0 m	VII	Curicó	\$/unidad	17.143	
	5.0" x 6.0 m	VII	Curicó	\$/unidad	27.227	
		VIII	Ñuble	\$/unidad	25.380	
	5.0" x 8.0 m	VII	Curicó	\$/unidad	36.134	
	6.0" x 6.0 m	V	San Antonio	\$/unidad	33.613	
		VI	Colchagua	\$/unidad	18.487	
		VII	Curicó	\$/unidad	34.286	
	6.0" x 8.0 m	VI	Colchagua	\$/unidad	28.571	
		VII	Curicó	\$/unidad	45.714	
	7.0" x 6.0 m	VII	Curicó	\$/unidad	43.866	
	7.0" x 8.0 m	VII	Curicó	\$/unidad	58.487	
	8.0" x 6.0 m	VII	Curicó	\$/unidad	47.899	
	8.0" x 8.0 m	VII	Curicó	\$/unidad	63.866	

## MADERAS TRATADAS

### MADERAS IMPREGNADAS (PUESTO PLANTA IMPREGNADORA)

Especie	Especificación	Región	Provincia	Unidad	Precio	
					Promedio	Máximo
PINO RADIATA MADERA DIMENSIONAL 4.0 kg/m3		V	San Antonio	\$/m3	170.356	177.704
		V	Valparaíso	\$/m3	145.500	
		VI	Cardenal Caro	\$/m3	141.087	184.300
		VI	Colchagua	\$/m3	144.263	154.036
		VII	Cauquenes	\$/m3	135.800	150.350
		VII	Curicó	\$/m3	165.466	170.381
		VII	Linares	\$/m3	121.250	
		VII	Talca	\$/m3	127.313	130.950
		VIII	Arauco	\$/m3	160.620	180.323
		VIII	Biobío	\$/m3	138.589	155.200
		VIII	Concepción	\$/m3	157.698	165.046
		VIII	Ñuble	\$/m3	147.440	155.200
		IX	Cautín	\$/m3	147.191	233.576
		X	Chiloé	\$/m3	173.043	197.686

**MADERAS IMPREGNADAS (PUESTO PLANTA IMPREGNADORA)**

Especie	Especificación	Región	Provincia	Unidad	Precio	
					Promedio	Máximo
PINO RADIATA MADERA DIMENSIONAL 4.0 kg/m3		X	Llanquihue	\$/m3	189.457	218.250
		X	Osorno	\$/m3	135.881	140.650
		RM	Santiago	\$/m3	161.146	203.749
		XIV	Valdivia	\$/m3	140.480	154.861
PINO RADIATA MADERA ELABORADA		V	San Antonio	\$/m3	224.167	244.537
		V	Valparaíso	\$/m3	203.700	
		VI	Cardenal Caro	\$/m3	157.164	218.250
		VI	Colchagua	\$/m3	160.729	186.968
		VII	Cauquenes	\$/m3	155.200	164.900
		VII	Curicó	\$/m3	198.074	244.537
		VII	Linares	\$/m3	145.500	
		VII	Talca	\$/m3	150.350	155.200
		VIII	Arauco	\$/m3	180.582	194.000
		VIII	Biobío	\$/m3	162.742	174.600
		VIII	Concepción	\$/m3	174.503	184.106
		VIII	Ñuble	\$/m3	184.300	
		IX	Cautín	\$/m3	173.124	235.468
		X	Chiloé	\$/m3	263.840	
		X	Llanquihue	\$/m3	240.075	257.050
		X	Osorno	\$/m3	171.326	181.875
		RM	Santiago	\$/m3	189.793	228.241
		XIV	Valdivia	\$/m3	203.797	

**SERVICIO DE IMPREGNACION (PUESTO PLANTA IMPREGNADORA)**

Especie	Especificación	Región	Provincia	Unidad	Precio	
					Promedio	Máximo
PINO RADIATA MADERA DIMENSIONAL 4.0 kg/m3		VII	Talca	\$/m3	25.463	29.100
		VIII	Ñuble	\$/m3	42.195	
		IX	Cautín	\$/m3	31.695	36.375
		RM	Santiago	\$/m3	42.195	
		VI	Cardenal Caro	\$/m3	46.948	
	4.5 kg/m3	VI	Cardenal Caro	\$/m3	46.948	
	6.4 kg/m3	VII	Curicó	\$/m3	58.200	
PINO RADIATA MADERA ELABORADA 4.0 kg/m3		VII	Talca	\$/m3	29.100	
		IX	Cautín	\$/m3	30.135	34.629
		RM	Santiago	\$/m3	42.195	
		VI	Cardenal Caro	\$/m3	46.948	
	4.5 kg/m3	VI	Cardenal Caro	\$/m3	46.948	

**MADERA SECA EN HORNO (PUESTO BARRACA)**

Especie	Especificación	Región	Provincia	Unidad	Precio	
					Promedio	Máximo
COIGUE MADERA DIMENSIONADA	I-IV 8-10% CH	XIV	Valdivia	\$/m3	503.712	
	V 8-10% CH	XIV	Valdivia	\$/m3	440.960	
PINO OREGON MADERA DIMENSIONAL	15-20% CH	IX	Cautín	\$/m3	201.275	208.550
	8-12% CH	IX	Cautín	\$/m3	258.590	339.500
	8-12% CH 4.0 m l	IX	Cautín	\$/m3	226.350	
	8-12% CH 5.0 m l	IX	Cautín	\$/m3	246.041	
	8-12% CH 6.0 m l	IX	Cautín	\$/m3	276.984	
	I 12-16% CH	IX	Cautín	\$/m3	210.587	
	II 12-16% CH	IX	Cautín	\$/m3	136.916	
PINO OREGON MADERA ELABORADA	15-20% CH	IX	Cautín	\$/m3	223.100	227.950
	8-12% CH	IX	Cautín	\$/m3	318.613	363.750
	I 12-16% CH	IX	Cautín	\$/m3	245.944	
	II 12-16% CH	IX	Cautín	\$/m3	159.274	
PINO RADIATA MADERA DIMENSIONAL 12% CH		VII	Talca	\$/m3	125.615	

## MADERA SECA EN HORNO (PUESTO BARRACA)

Especie	Especificación	Región	Provincia	Unidad	Precio	
					Promedio	Máximo
PINO RADIATA MADERA DIMENSIONAL	12% CH	VIII	Biobío	\$/m3	123.675	
	12-16% CH	X	Osorno	\$/m3	121.250	
	15% CH	VII	Talca	\$/m3	116.400	
	15-20% CH	VI	Cardenal Caro	\$/m3	136.770	
		IX	Cautín	\$/m3	116.400	
	18% CH	VII	Talca	\$/m3	121.250	126.100
		RM	Santiago	\$/m3	138.865	155.685
	8-12% CH	VII	Cauquenes	\$/m3	152.775	
		IX	Cautín	\$/m3	127.313	140.650
		XIV	Ranco	\$/m3	142.639	
PINO RADIATA MADERA ELABORADA	12% CH	VII	Talca	\$/m3	134.345	
		VIII	Biobío	\$/m3	169.750	
	12-16% CH	X	Osorno	\$/m3	155.200	
	15% CH	VII	Talca	\$/m3	130.950	
	15-20% CH	VI	Cardenal Caro	\$/m3	177.025	
	18% CH	VII	Talca	\$/m3	134.588	140.650
		RM	Santiago	\$/m3	161.489	162.233
	8-12% CH	IX	Cautín	\$/m3	156.413	184.300
RAULI MADERA DIMENSIONADA	I-IV 8-12% CH	XIV	Valdivia	\$/m3	949.760	
	V 8-12% CH	VII	Curicó	\$/m3	530.000	
		XIV	Valdivia	\$/m3	716.560	
RAULI MADERA ELABORADA	V 12% CH	VII	Curicó	\$/m3	890.739	
ROBLE HUALLE MADERA DIMENSIONADA	12% CH	IX	Cautín	\$/m3	487.600	
ROBLE HUALLE MADERA ELABORADA		IX	Cautín	\$/m3	636.000	

## ESTRUCTURAS LAMINADAS (PUESTO PLANTA)

Especie	Especificación	Región	Provincia	Unidad	Precio	
					Promedio	Máximo
PINO RADIATA ELEMENTOS CURVOS		RM	Santiago	\$/m3	826.068	852.715
PINO RADIATA ELEMENTOS RECTOS		RM	Santiago	\$/m3	759.449	772.773

## MADERA ASERRADA

### MADERA ASERRADA (PUESTO ASERRADERO)

Especie	Especificación	Región	Provincia	Unidad	Precio	
					Promedio	Máximo
CANELO	verde	XI	Aysén	\$/m3	203.520	
CASTANO		VIII	Biobío	\$/m3	339.200	
	seco	VIII	Biobío	\$/m3	508.800	
		IX	Cautín	\$/m3	339.200	
CIPRES DE LAS GUAITECAS	verde	XI	Capitán Prat	\$/m3	356.160	373.120
CIPRES MACROCARPA		VIII	Biobío	\$/m3	187.453	
	seco	VIII	Biobío	\$/m3	424.000	
		IX	Cautín	\$/m3	412.250	
COIGUE		XIV	Valdivia	\$/m3	412.340	424.000
	I	XI	Coyhaique	\$/m3	377.360	
	I-IV seco	IX	Cautín	\$/m3	720.800	932.800
	I-V	IX	Malleco	\$/m3	243.970	296.800
	seco	IX	Malleco	\$/m3	508.800	
	V	XIV	Valdivia	\$/m3	284.610	314.820
	V seco	IX	Malleco	\$/m3	381.600	
	verde	X	Osorno	\$/m3	262.880	
		XI	Aysén	\$/m3	269.240	275.600
		XI	Capitán Prat	\$/m3	254.400	275.600
	VI seco	IX	Cautín	\$/m3	339.200	
ENCINA	seco	IX	Cautín	\$/m3	254.400	



**MADERA ASERRADA (PUESTO ASERRADERO)**

Especie	Especificación	Región	Provincia	Unidad	Precio	
					Promedio	Máximo
EUCALYPTUS GLOBULUS		VIII	Biobío	\$/m3	264.788	360.400
	seco	IX	Cautín	\$/m3	254.400	
LAUREL	I	X	Llanquihue	\$/m3	485.000	
	II	X	Llanquihue	\$/m3	388.000	
LENGA	construcción	XI	Coyhaique	\$/m3	201.400	212.000
	I	XI	Coyhaique	\$/m3	341.744	534.240
	II	XI	Coyhaique	\$/m3	256.520	296.800
	I-IV	IX	Malleco	\$/m3	381.600	
	I-IV seco	IX	Malleco	\$/m3	466.400	
	I-V	IX	Malleco	\$/m3	296.800	
	I-V seco	IX	Malleco	\$/m3	381.600	
	seco	X	Llanquihue	\$/m3	784.400	
	verde	XI	Aysén	\$/m3	292.560	296.800
		XI	General Carrera	\$/m3	245.920	
MANIO	I-IV seco	IX	Cautín	\$/m3	932.800	
	seco	X	Llanquihue	\$/m3	657.200	
	verde	XI	Aysén	\$/m3	330.720	
		XI	Capitán Prat	\$/m3	328.600	339.200
OLIVILLO	seco	X	Llanquihue	\$/m3	657.200	
PINO OREGON		VIII	Biobío	\$/m3	170.381	
		VIII	Concepción	\$/m3	155.200	
		IX	Cautín	\$/m3	169.750	
		X	Llanquihue	\$/m3	266.750	
	6.0 m l	VIII	Concepción	\$/m3	291.000	
	8.0 m l	VIII	Concepción	\$/m3	300.118	
	verde	XI	Aysén	\$/m3	254.400	
PINO RADIATA		V	Valparaíso	\$/m3	82.450	
		VI	Cardenal Caro	\$/m3	73.073	77.600
		VII	Cauquenes	\$/m3	63.050	
		VII	Talca	\$/m3	77.600	87.300
		VIII	Arauco	\$/m3	67.900	
		VIII	Biobío	\$/m3	63.050	
		VIII	Concepción	\$/m3	65.475	
		VIII	Ñuble	\$/m3	67.900	72.750
	2.4 m l	VII	Linares	\$/m3	73.140	
		VII	Talca	\$/m3	66.144	69.960
		VIII	Arauco	\$/m3	76.320	82.680
RAULI		XIV	Valdivia	\$/m3	825.952	
	hualle I-V	IX	Malleco	\$/m3	339.200	
	hualle seco I-V	IX	Malleco	\$/m3	402.800	
	I-IV seco	IX	Cautín	\$/m3	816.200	932.800
	I-V verde	IX	Cautín	\$/m3	212.000	233.200
	V	XIV	Valdivia	\$/m3	585.120	
	V seco	IX	Cautín	\$/m3	583.000	678.400
	VI seco	IX	Cautín	\$/m3	360.400	
	VI verde	IX	Cautín	\$/m3	114.480	
ROBLE HUALLE		VIII	Biobío	\$/m3	178.080	
		XIV	Valdivia	\$/m3	254.400	
	II	VIII	Biobío	\$/m3	288.320	
	I-IV	IX	Cautín	\$/m3	318.000	
	I-V	IX	Malleco	\$/m3	190.800	
	seco	VIII	Biobío	\$/m3	445.200	
		IX	Cautín	\$/m3	275.600	
	verde	X	Osorno	\$/m3	254.400	
ROBLE PELLIN	I	X	Llanquihue	\$/m3	582.000	
	II	X	Llanquihue	\$/m3	485.000	
	verde	X	Osorno	\$/m3	678.400	
TEPA	seco	X	Llanquihue	\$/m3	614.800	

**MADERA ASERRADA (PUESTO ASERRADERO)**

Especie	Especificación	Región	Provincia	Unidad	Precio	
					Promedio	Máximo
TEPA	verde	XI	Aysén	\$/m3	179.140	190.800
ULMO	seco	X	Llanquihue	\$/m3	657.200	

**MADERA ASERRADA (PUESTO BARRACA)**

Especie	Especificación	Región	Provincia	Unidad	Precio	
					Promedio	Máximo
ALAMO		VI	Cachapoal	\$/m3	68.708	72.750
LENGA		X	Llanquihue	\$/m3	334.960	
MANIO		X	Llanquihue	\$/m3	296.800	
OLIVILLO		X	Llanquihue	\$/m3	233.200	
PINO OREGON		VII	Curicó	\$/m3	184.300	
		IX	Cautín	\$/m3	177.025	194.000
		IX	Malleco	\$/m3	181.875	
		X	Llanquihue	\$/m3	169.750	
PINO RADIATA		V	San Antonio	\$/m3	87.300	92.150
		VI	Cachapoal	\$/m3	83.663	94.575
		VI	Cardenal Caro	\$/m3	72.144	77.600
		VII	Cauquenes	\$/m3	65.475	67.900
		VII	Curicó	\$/m3	77.600	84.875
		VII	Linares	\$/m3	75.175	77.600
		VII	Talca	\$/m3	82.438	89.677
		VIII	Biobío	\$/m3	63.050	
		VIII	Concepción	\$/m3	67.900	
		VIII	Ñuble	\$/m3	72.750	77.600
		IX	Cautín	\$/m3	65.960	67.900
		IX	Malleco	\$/m3	63.050	
		X	Llanquihue	\$/m3	84.800	
		RM	Santiago	\$/m3	84.875	
		XIV	Valdivia	\$/m3	82.450	
ROBLE HUALLE	2.4 m l	VII	Talca	\$/m3	69.960	
		IX	Cautín	\$/m3	148.400	
		IX	Malleco	\$/m3	122.960	
	I-VI	IX	Cautín	\$/m3	169.600	
TEPA		X	Llanquihue	\$/m3	190.800	
ULMO		X	Llanquihue	\$/m3	233.200	

**CUARTONES (PUESTO BARRACA)**

Especie	Especificación	Región	Provincia	Unidad	Precio	
					Promedio	Máximo
PINO RADIATA	3x3"	V	San Antonio	\$/unidad	2.100	
		VI	Cachapoal	\$/unidad	1.841	1.931
		VI	Colchagua	\$/unidad	1.873	2.059
		VII	Cauquenes	\$/unidad	1.330	1.710
		VII	Talca	\$/unidad	2.100	
		VIII	Biobío	\$/unidad	1.508	
	3x3" 2.4 m l 4x4"	RM	Santiago	\$/unidad	1.839	1.891
		VII	Talca	\$/unidad	780	
		V	San Antonio	\$/unidad	2.521	
		VI	Cachapoal	\$/unidad	2.645	2.940
		VI	Colchagua	\$/unidad	2.749	2.899
		VII	Cauquenes	\$/unidad	1.751	2.101
		VII	Talca	\$/unidad	2.941	
		VIII	Biobío	\$/unidad	2.036	
		RM	Santiago	\$/unidad	2.752	2.857

### CUARTONES (PUESTO BARRACA)

Especie	Especificación	Región	Provincia	Unidad	Precio	
					Promedio	Máximo
PINO RADIATA	4x4" 2.4 m l	VII	Talca	\$/unidad	980	

### TAPAS (PUESTO PLANTA)

Especie	Especificación	Región	Provincia	Unidad	Precio	
					Promedio	Máximo
ALAMO		VI	Cachapoal	\$/unidad	625	
PINO RADIATA		V	San Antonio	\$/unidad	777	840
		V	Valparaíso	\$/unidad	650	
		VI	Cachapoal	\$/unidad	640	688
		VI	Cardenal Caro	\$/unidad	520	600
		VI	Colchagua	\$/unidad	599	630
		VII	Cauquenes	\$/unidad	545	588
		VII	Curicó	\$/unidad	633	639
		VII	Linares	\$/unidad	640	650
		VII	Talca	\$/unidad	472	571
		VIII	Biobío	\$/unidad	545	650
		VIII	Ñuble	\$/unidad	546	
		IX	Cautín	\$/unidad	580	
		RM	Santiago	\$/unidad	584	588
	2.4 m l	VII	Linares	\$/unidad	340	450
		VII	Talca	\$/unidad	240	250
	seco	VII	Cauquenes	\$/unidad	420	
		RM	Santiago	\$/unidad	798	

### ASTILLAS SIN CORTEZA (PUESTO PLANTA)

Especie	Especificación	Región	Provincia	Unidad	Precio	
					Promedio	Máximo
PINO RADIATA		VIII	Ñuble	\$/m stereo	8.600	
		VII	Curicó	\$/m stereo	8.068	
		VII	Talca	\$/m stereo	7.018	7.732
		VIII	Arauco	\$/m stereo	6.818	
		VIII	Biobío	\$/m stereo	8.808	
		IX	Cautín	\$/m stereo	6.724	
		IX	Malleco	\$/m stereo	8.942	
		XIV	Valdivia	\$/m stereo	7.396	

### ASTILLAS CON CORTEZA (PUESTO PLANTA)

Especie	Especificación	Región	Provincia	Unidad	Precio	
					Promedio	Máximo
PINO RADIATA		VII	Linares	\$/m stereo	4.630	
		VII	Talca	\$/m stereo	3.363	3.750
		IX	Cautín	\$/m stereo	3.500	
		XIV	Valdivia	\$/m stereo	5.500	
VARIAS ESPECIES		VIII	Biobío	\$/m stereo	5.500	6.500

### SUBPRODUCTOS DE ASERRADERO (PUESTO PLANTA VENDEDOR)

Especie	Especificación	Región	Provincia	Unidad	Precio	
					Promedio	Máximo
PINO RADIATA ASERRIN		VI	Cardenal Caro	\$/m stereo	2.575	3.800
		VI	Colchagua	\$/m stereo	2.521	
		VII	Curicó	\$/m stereo	2.000	

**SUBPRODUCTOS DE ASERRADERO (PUESTO PLANTA VENDEDOR)**

Especie	Especificación	Región	Provincia	Unidad	Precio	
					Promedio	Máximo
PINO RADIATA ASERRIN		VII	Talca	\$/m stereo	2.050	2.550
		VIII	Biobío	\$/m stereo	3.500	
		XIV	Ranco	\$/m stereo	3.000	
PINO RADIATA CORTEZA		VI	Cardenal Caro	\$/m stereo	3.800	
PINO RADIATA LAMPAZOS	con corteza	VII	Talca	\$/m stereo	2.216	2.550
		VI	Cardenal Caro	\$/mr	1.500	
		VI	Colchagua	\$/m stereo	4.000	
		VII	Talca	\$/mr	4.000	
		IX	Cautín	\$/m stereo	4.000	
	sin corteza	XIV	Valdivia	\$/m stereo	3.500	
		VI	Cardenal Caro	\$/mr	5.600	
		VII	Cauquenes	\$/mr	6.500	
		VII	Talca	\$/mr	7.125	9.000
		IX	Cautín	\$/m stereo	4.500	
PINO RADIATA VIRUTA		VI	Cardenal Caro	\$/m stereo	3.100	3.800
		VI	Colchagua	\$/m stereo	2.521	
		VII	Curicó	\$/m stereo	3.000	
VARIAS ESPECIES ASERRIN		VII	Talca	\$/m stereo	2.125	2.550
		VIII	Biobío	\$/m stereo	2.750	3.000

**COMBUSTIBLES DERIVADOS DE LA MADERA (PUESTO PLANTA VENDEDOR)**

Especie	Especificación	Región	Provincia	Unidad	Precio	
					Promedio	Máximo
PINO RADIATA BRIQUETAS	bolsas 10 kg	RM	Santiago	\$/kg	167	
PINO RADIATA PELLETS	60 bolsas de 20 kg	VIII	Biobío	\$/kg	130	
	65 bolsas de 18 kg	VIII	Biobío	\$/kg	130	
	72 bolsas de 20 kg	VIII	Biobío	\$/kg	136	
		VIII	Concepción	\$/kg	160	
	80 bolsas de 18 kg	VIII	Biobío	\$/kg	130	
	bolsas 18 kg	VIII	Biobío	\$/kg	160	168
		IX	Malleco	\$/kg	130	
		RM	Santiago	\$/kg	145	
	bolsas 20 kg	VI	Cachapoal	\$/kg	147	
		VIII	Biobío	\$/kg	130	
		VIII	Concepción	\$/kg	147	
		IX	Cautín	\$/kg	145	
		X	Llanquihue	\$/kg	145	
	maxisaco 0.8 t	IX	Malleco	\$/kg	120	
	maxisaco 1 t	VIII	Biobío	\$/kg	120	125
		VIII	Concepción	\$/kg	147	

**MADERA DIMENSIONADA Y CEPILLADA**  
**MADERA DIMENSIONADA (PUESTO BARRACA Y DEPOSITO)**

Especie	Especificación	Región	Provincia	Unidad	Precio	
					Promedio	Máximo
ALAMO		VI	Cachapoal	\$/m3	113.167	140.602
		VII	Curicó	\$/m3	122.269	
		VIII	Biobío	\$/m3	112.520	135.800
	seco	VI	Cachapoal	\$/m3	126.423	140.602
		VIII	Biobío	\$/m3	145.500	
CANELO		X	Chiloé	\$/m3	160.357	
	I - V	XIV	Ranco	\$/m3	222.939	
CASTANO		VI	Cachapoal	\$/m3	424.000	
CIPRES MACROCARPA		VIII	Biobío	\$/m3	211.945	
		IX	Cautín	\$/m3	266.750	

**MADERA DIMENSIONADA (PUESTO BARRACA Y DEPOSITO)**

Especie	Especificación	Región	Provincia	Unidad	Precio	
					Promedio	Máximo
CIPRES MACROCARPA		X	Llanquihue	\$/m3	307.975	412.250
		XIV	Valdivia	\$/m3	387.176	
COIGUE		VI	Cachapoal	\$/m3	550.479	
		X	Chiloé	\$/m3	206.658	
		RM	Santiago	\$/m3	605.726	
		XIV	Valdivia	\$/m3	427.562	
	I - V	XIV	Ranco	\$/m3	199.280	
	I-V seco	IX	Malleco	\$/m3	551.200	
	Precepillado I-IV seco	XIV	Valdivia	\$/m3	397.712	
	seco	VI	Cachapoal	\$/m3	712.617	
	V seco	VI	Cachapoal	\$/m3	508.800	
	verde para construcción	IX	Malleco	\$/m3	169.600	
	VI seco	VI	Cachapoal	\$/m3	381.600	
EUCALIPTO		RM	Santiago	\$/m3	508.800	
LAUREL	I - V	XIV	Ranco	\$/m3	260.082	
LINGUE		XIV	Ranco	\$/m3	524.573	
	V	XIV	Ranco	\$/m3	323.470	
MANIO		VI	Cachapoal	\$/m3	623.534	
		RM	Santiago	\$/m3	763.200	
	I-V seco	IX	Malleco	\$/m3	551.200	
	seco	X	Chiloé	\$/m3	508.800	
OLIVILLO	I - V	XIV	Ranco	\$/m3	241.298	
PINO OREGON		VI	Cachapoal	\$/m3	289.383	300.700
		VI	Colchagua	\$/m3	285.277	
		VIII	Biobío	\$/m3	248.563	315.250
		VIII	Concepción	\$/m3	246.429	291.000
		IX	Cautín	\$/m3	234.797	364.429
		IX	Malleco	\$/m3	281.300	
		X	Chiloé	\$/m3	264.907	
		X	Llanquihue	\$/m3	273.334	326.066
		X	Osorno	\$/m3	273.459	324.950
		XI	Aysén	\$/m3	266.750	
		XI	Coyhaique	\$/m3	329.800	
		RM	Santiago	\$/m3	227.950	
		XIV	Ranco	\$/m3	223.634	243.519
		XIV	Valdivia	\$/m3	348.311	407.546
	4.0 m l	IX	Cautín	\$/m3	209.378	233.200
		X	Osorno	\$/m3	239.057	
	5.0 m l	IX	Cautín	\$/m3	235.981	254.400
		X	Osorno	\$/m3	275.480	
	6.0 m l	VIII	Concepción	\$/m3	291.000	
		IX	Cautín	\$/m3	261.213	284.080
		X	Osorno	\$/m3	295.850	
	7.0 m l	IX	Cautín	\$/m3	378.300	
		X	Osorno	\$/m3	369.813	
	8.0 m l	VIII	Concepción	\$/m3	339.500	
		IX	Cautín	\$/m3	426.800	
		X	Osorno	\$/m3	431.650	
	I	XI	Aysén	\$/m3	169.600	
	II	IX	Cautín	\$/m3	115.673	
		XI	Aysén	\$/m3	152.640	
	mayor a 4 m l	XI	Coyhaique	\$/m3	351.920	
	seco	VI	Cachapoal	\$/m3	317.918	
PINO RADIATA		V	San Antonio	\$/m3	117.588	121.056
		V	Valparaíso	\$/m3	109.816	138.565
		VI	Cachapoal	\$/m3	125.140	155.200
		VI	Cardenal Caro	\$/m3	99.783	114.121
		VI	Colchagua	\$/m3	118.098	130.562

**MADERA DIMENSIONADA (PUESTO BARRACA Y DEPOSITO)**

Especie	Especificación	Región	Provincia	Unidad	Precio	
					Promedio	Máximo
PINO RADIATA		VII	Cauquenes	\$/m3	106.094	133.375
		VII	Curicó	\$/m3	117.095	134.491
		VII	Linares	\$/m3	111.130	122.269
		VII	Talca	\$/m3	100.722	138.565
		VIII	Arauco	\$/m3	105.788	130.417
		VIII	Biobío	\$/m3	99.920	106.797
		VIII	Concepción	\$/m3	95.539	103.936
		VIII	Ñuble	\$/m3	115.458	134.491
		IX	Cautín	\$/m3	99.929	122.269
		IX	Malleco	\$/m3	100.269	105.973
		X	Chiloé	\$/m3	146.737	183.427
		X	Llanquihue	\$/m3	115.630	142.639
		X	Osorno	\$/m3	97.598	98.795
		RM	Santiago	\$/m3	124.403	167.083
		XIV	Ranco	\$/m3	106.765	114.121
		XIV	Valdivia	\$/m3	117.467	130.417
	2.4 m l	VIII	Arauco	\$/m3	92.633	96.227
	seco	VI	Cachapoal	\$/m3	165.046	
		VIII	Biobío	\$/m3	218.250	
		IX	Cautín	\$/m3	209.714	
	verde	X	Osorno	\$/m3	127.458	
		VI	Cardenal Caro	\$/m3	86.330	
		VII	Cauquenes	\$/m3	72.750	
		VII	Talca	\$/m3	90.210	97.000
		VIII	Biobío	\$/m3	82.450	
		VIII	Concepción	\$/m3	92.150	
RAULI		RM	Santiago	\$/m3	878.528	
	I-IV seco	VI	Cachapoal	\$/m3	848.000	
		IX	Malleco	\$/m3	848.000	
	seco	VI	Cachapoal	\$/m3	890.739	
	V seco	VI	Cachapoal	\$/m3	530.000	
		IX	Malleco	\$/m3	551.200	
ROBLE	VI seco	VI	Cachapoal	\$/m3	487.600	
		IX	Malleco	\$/m3	402.800	
	I - V	XIV	Ranco	\$/m3	371.594	
	V	XIV	Ranco	\$/m3	315.626	
ROBLE HUALLE		VI	Cachapoal	\$/m3	419.859	712.617
		VIII	Biobío	\$/m3	186.560	
		VIII	Ñuble	\$/m3	259.128	285.055
		IX	Cautín	\$/m3	200.722	212.000
		IX	Malleco	\$/m3	178.165	
		XIV	Valdivia	\$/m3	205.258	249.397
	I - V	XIV	Ranco	\$/m3	220.480	
	I-V verde	IX	Cautín	\$/m3	169.600	
	seco	V	Valparaíso	\$/m3	572.400	
	verde	V	Valparaíso	\$/m3	402.800	
TEPA	verde para construcción	IX	Malleco	\$/m3	165.360	169.600
		X	Chiloé	\$/m3	153.191	
	I - V	XIV	Ranco	\$/m3	222.939	
	I-IV	XIV	Ranco	\$/m3	320.671	
ULMO	V	XIV	Ranco	\$/m3	213.781	
		X	Chiloé	\$/m3	195.930	
	I - V	XIV	Ranco	\$/m3	260.082	
	I-IV	XIV	Ranco	\$/m3	641.342	
	V	XIV	Ranco	\$/m3	320.671	

**MADERA CEPILLADA (PUESTO BARRACA Y DEPOSITO)**

Especie	Especificación	Región	Provincia	Unidad	Precio	
					Promedio	Máximo
ALAMO		VI	Cachapoal	\$/m3	130.756	148.750
		VII	Curicó	\$/m3	163.009	
	seco	VI	Cachapoal	\$/m3	157.593	169.120
CANELO		V	Valparaíso	\$/m3	1.187.200	
		X	Chiloé	\$/m3	212.000	
	I - IV	XIV	Ranco	\$/m3	731.612	
	V	XIV	Ranco	\$/m3	292.560	
CASTANO		V	Valparaíso	\$/m3	1.187.200	
CIPRES MACROCARPA		VIII	Biobío	\$/m3	241.530	
		IX	Cautín	\$/m3	315.250	
		X	Llanquihue	\$/m3	363.750	436.500
COIGUE		V	Valparaíso	\$/m3	1.187.200	
		X	Chiloé	\$/m3	212.000	
		RM	Santiago	\$/m3	668.054	
		XIV	Valdivia	\$/m3	427.562	
	seco	VI	Cachapoal	\$/m3	712.617	
	verde para construcción	IX	Malleco	\$/m3	195.040	
ENCINA		V	Valparaíso	\$/m3	1.187.200	
EUCALIPTO		V	Valparaíso	\$/m3	657.200	
		RM	Santiago	\$/m3	593.600	
EUCALYPTUS REGNANS		V	Valparaíso	\$/m3	1.187.200	
LAUREL		V	Valparaíso	\$/m3	1.187.200	
	I - IV	XIV	Ranco	\$/m3	763.200	
	V	XIV	Ranco	\$/m3	334.960	
LENGA		V	Valparaíso	\$/m3	1.060.000	
	I	XI	Coyhaique	\$/m3	1.102.400	
	II	XI	Coyhaique	\$/m3	695.360	
LINGUE		V	Valparaíso	\$/m3	1.272.000	
MANIO		V	Valparaíso	\$/m3	1.187.200	
		RM	Santiago	\$/m3	848.000	
	seco	X	Chiloé	\$/m3	530.000	
	seco II	X	Llanquihue	\$/m3	360.400	
OLIVILLO		V	Valparaíso	\$/m3	1.272.000	
PINO OREGON		V	Valparaíso	\$/m3	412.250	
		VI	Cachapoal	\$/m3	315.250	
		VI	Colchagua	\$/m3	285.277	
		VII	Curicó	\$/m3	264.907	
		VIII	Biobío	\$/m3	287.848	363.750
		VIII	Concepción	\$/m3	338.288	388.000
		IX	Cautín	\$/m3	273.341	378.300
		X	Chiloé	\$/m3	326.066	
		X	Llanquihue	\$/m3	303.125	315.250
		X	Osorno	\$/m3	311.208	324.950
		XI	Coyhaique	\$/m3	556.200	763.200
		RM	Santiago	\$/m3	266.750	
		XIV	Ranco	\$/m3	255.741	266.944
		XIV	Valdivia	\$/m3	392.591	489.074
	4.0 m l	VII	Curicó	\$/m3	267.247	
		IX	Cautín	\$/m3	283.932	354.082
		X	Osorno	\$/m3	290.273	
	5.0 m l	VII	Curicó	\$/m3	302.863	
		IX	Cautín	\$/m3	331.441	377.869
		X	Osorno	\$/m3	323.883	
	6.0 m l	VII	Curicó	\$/m3	338.479	
		VIII	Concepción	\$/m3	291.000	
		IX	Cautín	\$/m3	472.209	
		IX	Malleco	\$/m3	266.750	
		X	Osorno	\$/m3	344.350	

**MADERA CEPILLADA (PUESTO BARRACA Y DEPOSITO)**

Especie	Especificación	Región	Provincia	Unidad	Precio	
					Promedio	Máximo
PINO OREGON	7.0 m l	X	Osorno	\$/m3	418.070	
	8.0 m l	VIII	Concepción	\$/m3	407.400	
		X	Osorno	\$/m3	477.725	
PINO RADIATA	mayor a 4 m l	XI	Coyhaique	\$/m3	402.800	
	seco	VI	Cachapoal	\$/m3	356.621	
		V	San Antonio	\$/m3	177.413	191.818
		V	Valparaíso	\$/m3	151.951	187.501
		VI	Cachapoal	\$/m3	140.369	155.200
		VI	Cardenal Caro	\$/m3	126.700	140.602
		VI	Colchagua	\$/m3	134.660	147.683
		VII	Cauquenes	\$/m3	115.592	138.225
		VII	Curicó	\$/m3	153.988	155.297
		VII	Linares	\$/m3	135.509	142.639
		VII	Talca	\$/m3	136.758	171.157
		VIII	Arauco	\$/m3	143.839	154.861
		VIII	Biobío	\$/m3	132.735	169.750
		VIII	Concepción	\$/m3	121.861	147.731
		VIII	Ñuble	\$/m3	153.697	179.305
		IX	Cautín	\$/m3	140.663	214.855
		IX	Malleco	\$/m3	125.644	146.713
		X	Chiloé	\$/m3	195.625	224.167
		X	Llanquihue	\$/m3	141.521	169.750
		X	Osorno	\$/m3	154.230	172.175
RAULI		RM	Santiago	\$/m3	167.598	189.150
		XIV	Ranco	\$/m3	140.133	169.750
		XIV	Valdivia	\$/m3	162.354	183.379
	seco	VI	Cachapoal	\$/m3	175.231	
		IX	Malleco	\$/m3	142.639	
ROBLE		V	Valparaíso	\$/m3	1.526.400	
		RM	Santiago	\$/m3	926.016	
	Hualle seco vaporizado	V	Valparaíso	\$/m3	1.187.200	
	I - V	V	Valparaíso	\$/m3	1.272.000	
	seco	VI	Cachapoal	\$/m3	890.739	
ROBLE HUALLE	V	V	Valparaíso	\$/m3	1.060.000	
		VII	Curicó	\$/m3	374.138	
		VI	Cachapoal	\$/m3	500.468	712.617
		VIII	Biobío	\$/m3	209.880	
		VIII	Ñuble	\$/m3	323.173	391.946
		IX	Cautín	\$/m3	245.666	254.400
		IX	Malleco	\$/m3	199.534	
		XIV	Valdivia	\$/m3	356.287	
	seco vaporizado	V	Valparaíso	\$/m3	1.187.200	
	verde para construcción	IX	Malleco	\$/m3	195.040	
		V	Valparaíso	\$/m3	763.200	
		X	Chiloé	\$/m3	275.600	
TEPA	I - IV	XIV	Ranco	\$/m3	320.671	
	V	XIV	Ranco	\$/m3	231.589	
TINEO		X	Chiloé	\$/m3	233.200	
ULMO		X	Chiloé	\$/m3	212.000	
	I - IV	XIV	Ranco	\$/m3	763.200	
	seco II	X	Llanquihue	\$/m3	360.400	
	V	XIV	Ranco	\$/m3	334.960	



**MADERA MACHIEMBRADA PARA PISO (PUESTO BARRACA Y DEPOSITO)**

Especie	Especificación	Región	Provincia	Unidad	Precio	
					Promedio	Máximo
ALAMO	1 x 4" x 3.2 m	VI	Cachapoal	\$/unidad	1.372	1.400
PINO OREGON		IX	Cautín	\$/unidad	2.163	
		X	Llanquihue	\$/unidad	2.689	
		X	Osorno	\$/unidad	2.392	
	I 1 x 4" x 3.2 m	XIV	Ranco	\$/unidad	2.017	
		IX	Cautín	\$/unidad	2.100	
	II 1 x 4" x 3.2 m	IX	Cautín	\$/unidad	1.365	
		XIV	Ranco	\$/unidad	840	
PINO RADIATA	1 x 4" x 3.2 m	V	San Antonio	\$/unidad	1.664	1.916
		V	Valparaíso	\$/unidad	1.882	
		VI	Cachapoal	\$/unidad	1.351	1.500
		VI	Cardenal Caro	\$/unidad	1.132	1.460
		VI	Colchagua	\$/unidad	1.151	1.218
		VII	Cauquenes	\$/unidad	1.034	1.143
		VII	Curicó	\$/unidad	1.256	1.260
		VII	Linares	\$/unidad	1.369	1.500
		VII	Talca	\$/unidad	1.140	1.218
		VIII	Arauco	\$/unidad	1.327	1.490
		VIII	Biobío	\$/unidad	1.136	1.400
		VIII	Concepción	\$/unidad	1.311	1.597
		VIII	Ñuble	\$/unidad	1.335	1.513
		IX	Cautín	\$/unidad	1.549	1.920
		IX	Malleco	\$/unidad	1.251	1.302
		X	Chiloé	\$/unidad	1.588	
		X	Llanquihue	\$/unidad	1.579	1.639
		X	Osorno	\$/unidad	1.423	1.440
		RM	Santiago	\$/unidad	1.579	1.672
		XIV	Ranco	\$/unidad	1.610	1.975
		XIV	Valdivia	\$/unidad	1.461	1.681
	1 x 4" x 3.2 m finger	IX	Cautín	\$/unidad	2.400	
		X	Chiloé	\$/unidad	2.143	
		X	Llanquihue	\$/unidad	2.120	

**MADERA MACHIEMBRADA PARA CIELO (PUESTO BARRACA Y DEPOSITO)**

Especie	Especificación	Región	Provincia	Unidad	Precio	
					Promedio	Máximo
ALAMO	1/2 x 4" x 3.2 m	VI	Cachapoal	\$/unidad	686	700
PINO OREGON		IX	Cautín	\$/unidad	1.280	1.345
		X	Llanquihue	\$/unidad	2.017	
		X	Osorno	\$/unidad	1.364	
		XIV	Ranco	\$/unidad	1.008	
	I 1/2 x 4" x 3.2 m	IX	Cautín	\$/unidad	1.421	
	II 1/2 x 4" x 3.2 m	IX	Cautín	\$/unidad	803	
PINO RADIATA	1/2 x 4" x 3.2 m	V	San Antonio	\$/unidad	937	1.118
		V	Valparaíso	\$/unidad	998	
		VI	Cachapoal	\$/unidad	746	790
		VI	Cardenal Caro	\$/unidad	651	882
		VI	Colchagua	\$/unidad	639	714
		VII	Cauquenes	\$/unidad	689	714
		VII	Curicó	\$/unidad	756	773
		VII	Linares	\$/unidad	793	950
		VII	Talca	\$/unidad	664	748
		VIII	Arauco	\$/unidad	786	840
		VIII	Biobío	\$/unidad	500	
		VIII	Concepción	\$/unidad	536	
		VIII	Ñuble	\$/unidad	630	

**MADERA MACHIEMBRADA PARA CIELO (PUESTO BARRACA Y DEPOSITO)**

Especie	Especificación	Región	Provincia	Unidad	Precio	
					Promedio	Máximo
PINO RADIATA	1/2 x 4" x 3.2 m	IX	Cautín	\$/unidad	915	1.200
		IX	Malleco	\$/unidad	889	966
		X	Chiloé	\$/unidad	1.084	
		X	Llanquihue	\$/unidad	1.109	1.218
		X	Osorno	\$/unidad	800	
		RM	Santiago	\$/unidad	898	1.156
		XIV	Ranco	\$/unidad	994	1.218
		XIV	Valdivia	\$/unidad	1.063	1.125
	1/2 x 4" x 3.2 m finger	IX	Cautín	\$/unidad	1.200	

**MADERA MACHIEMBRADA PARA REVESTIMIENTO (PUESTO BARRACA Y DEPOSITO)**

Especie	Especificación	Región	Provincia	Unidad	Precio	
					Promedio	Máximo
ALAMO	3/4 x 5" x 3.2 m	VI	Cachapoal	\$/unidad	1.180	1.310
PINO OREGON		IX	Cautín	\$/unidad	2.109	2.116
		X	Osorno	\$/unidad	2.243	
		XIV	Ranco	\$/unidad	1.890	
	I 3/4 x 5" x 3.2 m	IX	Cautín	\$/unidad	2.061	
	II 3/4 x 5" x 3.2 m	IX	Cautín	\$/unidad	1.339	
PINO RADIATA	3/4 x 4" x 3.2 m	VIII	Concepción	\$/unidad	807	
		IX	Malleco	\$/unidad	1.159	1.218
	3/4 x 5" x 3.2 m	V	San Antonio	\$/unidad	1.612	1.752
		V	Valparaíso	\$/unidad	1.848	
		VI	Cachapoal	\$/unidad	1.271	1.430
		VI	Cardenal Caro	\$/unidad	1.109	1.370
		VI	Colchagua	\$/unidad	994	1.092
		VII	Cauquenes	\$/unidad	1.103	1.155
		VII	Curicó	\$/unidad	1.218	
		VII	Linares	\$/unidad	1.346	1.600
		VII	Talca	\$/unidad	1.122	1.386
		VIII	Biobío	\$/unidad	1.143	1.400
		VIII	Concepción	\$/unidad	1.227	1.597
		VIII	Ñuble	\$/unidad	1.291	1.513
		IX	Cautín	\$/unidad	1.521	1.945
		IX	Malleco	\$/unidad	1.429	
		X	Chiloé	\$/unidad	2.365	
		X	Llanquihue	\$/unidad	1.544	1.588
		X	Osorno	\$/unidad	1.496	1.642
		RM	Santiago	\$/unidad	1.463	1.588
		XIV	Ranco	\$/unidad	1.570	1.815
		XIV	Valdivia	\$/unidad	1.510	1.800

**TABLEROS Y CHAPAS**
**TABLEROS DE PARTICULAS (PUESTO SANTIAGO)**

Especie	Especificación	Región	Procedencia	Unidad	Precio	
					Promedio	Máximo
ECOPLAC	8 mm e	VIII	Biobío	\$/m2	2.820	
HIDRORESISTENTE	15 mm e	VIII	Biobío	\$/m2	6.276	
MDP	12 mm e	VIII	Biobío	\$/m2	4.815	
	15 mm e	VIII	Biobío	\$/m2	5.869	
	18 mm e	VIII	Biobío	\$/m2	6.952	
	24 mm e	VIII	Biobío	\$/m2	8.889	
MDP ENCHAPADO ENCINA	15 mm e	VIII	Biobío	\$/m2	20.488	
	18 mm e	VIII	Biobío	\$/m2	22.607	
MDP ENCHAPADO EUCALIPTO	15 mm e	VIII	Biobío	\$/m2	12.633	

### TABLEROS DE PARTICULAS (PUESTO SANTIAGO)

Especie	Especificación	Región	Procedencia	Unidad	Precio	
					Promedio	Máximo
MDP ENCHAPADO EUCALIPTO	18 mm e	VIII	Biobío	\$/m2	12.991	
MDP ENCHAPADO PINO RADIATA	15 mm e	VIII	Biobío	\$/m2	10.726	
MDP MELAMINA	(Bco.) 15 mm e	VIII	Biobío	\$/m2	9.328	
PANEL	24 mm e	VIII	Biobío	\$/m2	6.424	
	32 mm e	VIII	Biobío	\$/m2	9.666	

### TABLEROS DE FIBRAS (PUESTO SANTIAGO)

Especie	Especificación	Región	Procedencia	Unidad	Precio	
					Promedio	Máximo
DUROLAC MADERA EUCALIPTO	(Entab.) 3 mm e	VIII	Ñuble	\$/m2	2.451	
DUROLAC MADERA PINO RADIATA		VIII	Ñuble	\$/m2	2.451	
DUROLAC UNICOLOR	3 mm e	VIII	Ñuble	\$/m2	2.328	
MDF	12 mm e	VIII	Biobío	\$/m2	8.818	
		VIII	Ñuble	\$/m2	6.061	
	15 mm e	VIII	Biobío	\$/m2	10.405	
		VIII	Ñuble	\$/m2	7.151	
	18 mm e	VIII	Ñuble	\$/m2	8.453	
	20 mm e	VIII	Biobío	\$/m2	13.532	
	25 mm e	VIII	Ñuble	\$/m2	12.030	
	9 mm e	VIII	Ñuble	\$/m2	5.723	
MDF ENCHAPADO EUCALIPTO	15 mm e	VIII	Biobío	\$/m2	14.552	
MDF MELAMINA	(1C) 15 mm e	VIII	Biobío	\$/m2	9.504	
		VIII	Ñuble	\$/m2	7.620	
	(Madera) 15 mm e	VIII	Ñuble	\$/m2	8.685	
PLANCHA DECORADA	(Colon.) 3 mm e	VIII	Ñuble	\$/m2	1.606	
PLANCHA LISA	3 mm e	VIII	Ñuble	\$/m2	1.593	
	4.8 mm e	VIII	Ñuble	\$/m2	2.644	

### CONTRACHAPADOS (PUESTO SANTIAGO)

Especie	Especificación	Región	Procedencia	Unidad	Precio	
					Promedio	Máximo
CORRIENTE	20 mm e	XIV	Valdivia	\$/m2	12.326	
	3.5 mm e	XIV	Valdivia	\$/m2	3.367	
	6 mm e	XIV	Valdivia	\$/m2	7.511	
	9 mm e	XIV	Valdivia	\$/m2	8.281	
ESTRUCTURAL PINO RADIATA	18 mm e	VIII	Ñuble	\$/m2	8.100	
	9 mm e	VIII	Ñuble	\$/m2	4.739	
MARINO	12 mm e	XIV	Valdivia	\$/m2	10.174	
MOLDAJE		XIV	Valdivia	\$/m2	7.335	

**TARIFAS DE FLETES**  
**FLETES EN CAMION**

Especificación	Origen	Destino	Unidad	Precio	
				Promedio	Máximo
ASTILLAS PINO RADIATA	EMPEDRADO	CONSTITUCION	\$/m stereo	1.050	
MADERA ASERRADA	PANGUIPULLI	SANTIAGO	\$/t	26.000	
MADERA ASERRADA PINO RADIATA	EMPEDRADO	CURICO	\$/m3	6.070	
	EMPEDRADO	SANTIAGO	\$/m3	9.540	
MADERA ASERRADA VARIAS ESPECIES	OSORNO	SANTIAGO	\$/t	35.000	
MADERA DIMENSIONADA	VIII REGION	ANTOFAGASTA	\$/m3	57.656	
	VIII REGION	ARICA	\$/m3	78.165	
	VIII REGION	COPIAPO	\$/m3	41.324	
	VIII REGION	IQUIQUE	\$/m3	69.450	
	VIII REGION	IV REGION	\$/m3	29.440	
	VIII REGION	SANTIAGO	\$/m3	21.237	
	VIII REGION	VIÑA DEL MAR	\$/m3	23.622	
MADERA DIMENSIONADA PINO OREGON	VILLARRICA	SANTIAGO	\$/m3	10.400	
MADERA DIMENSIONADA PINO RADIATA	PUREN	SANTIAGO	\$/m3	10.000	
	seco	CAUQUENES	SAN VICENTE	\$/m3	6.000
		CAUQUENES	SANTIAGO	\$/m3	7.000
		TALCA	SANTIAGO	\$/m3	6.500
	verde	CONSTITUCION	SANTIAGO	\$/m3	10.330
		TALCA	SANTIAGO	\$/m3	7.323
MADERA ELABORADA NATIVA	seco	VILLARRICA	SANTIAGO	\$/m3	12.000
MADERA ELABORADA PINO OREGON		VILLARRICA	SANTIAGO	\$/m3	12.125
MADERA ELABORADA PINO RADIATA		CONSTITUCION	SANTIAGO	\$/m3	6.450
		TALCA	SANTIAGO	\$/m3	5.044
TAB. MDP ENCHAPADO	15 mm e	CABRERO	SANTIAGO	\$/m2	299
	18 mm e	CABRERO	SANTIAGO	\$/m2	330
TAB. MDP MELAMINA	15 mm e	CABRERO	SANTIAGO	\$/m2	201
TAB. PARTICULAS MDP	12 mm e	CABRERO	SANTIAGO	\$/m2	171
	15 mm e	CABRERO	SANTIAGO	\$/m2	212
	18 mm e	CABRERO	SANTIAGO	\$/m2	249
	24 mm e	CABRERO	SANTIAGO	\$/m2	307
	32 mm e	CABRERO	SANTIAGO	\$/m2	410
	8 mm e	CABRERO	SANTIAGO	\$/m2	100
	9 mm e	CABRERO	SANTIAGO	\$/m2	131
TABLERO DE FIBRAS	3 mm e	YUNGAY	SANTIAGO	\$/m2	65
	4.8 mm e	YUNGAY	SANTIAGO	\$/m2	105
TABLERO DE FIBRAS MDF	12 mm e	CABRERO	SANTIAGO	\$/m2	137
	15 mm e	CABRERO	ANTOFAGASTA	\$/m2	616
		CABRERO	ARICA	\$/m2	777
		CABRERO	COPIAPO	\$/m2	374
		CABRERO	IQUIQUE	\$/m2	741
		CABRERO	LA SERENA	\$/m2	315
		CABRERO	PUERTO MONTT	\$/m2	238
		CABRERO	PUNTA ARENAS	\$/m2	945
		CABRERO	SANTIAGO	\$/m2	173
		CABRERO	TALCA	\$/m2	148
		CABRERO	TEMUCO	\$/m2	148
		CABRERO	V REGIÓN	\$/m2	238
		CABRERO	VALDIVIA	\$/m2	173
		YUNGAY	ANTOFAGASTA	\$/m2	520
		YUNGAY	ARICA	\$/m2	698
		YUNGAY	CHILLAN	\$/m2	137
		YUNGAY	COPIAPO	\$/m2	379

**TARIFAS DE FLETES**  
**FLETES EN CAMION**

Especificación	Origen	Destino	Unidad	Precio	
				Promedio	Máximo
	YUNGAY	IQUIQUE	\$/m2	623	
	YUNGAY	LA SERENA	\$/m2	276	
	YUNGAY	PUERTO MONTT	\$/m2	248	
	YUNGAY	SANTIAGO	\$/m2	192	
	YUNGAY	TALCA	\$/m2	159	
	YUNGAY	TEMUCO	\$/m2	172	
	YUNGAY	VALDIVIA	\$/m2	211	
	YUNGAY	VIÑA DEL MAR	\$/m2	228	
20.0 mm e	CABRERO	SANTIAGO	\$/m2	227	
TROZOS PARA PULPA PINO RADIATA	BOSQUE (50 KM)	ARAUCO	\$/t	3.558	

# PRECIOS NOMINALES TROZAS Y MADERA DE PINO RADIATA MERCADO INTERNO

1981 - 2017

(\$/m3)

AÑO Trimestre	TROZAS		MADERA		
	Aserrables(1)	Pulpables(2)	Aserrada(1)	Dimensionada(3)	Cepillada(3)
1981	693	371	2.839	4.063	4.690
1982	640	496	2.030	3.812	4.360
1983	761	610	...	4.278	4.968
1984	1.138	778	2.999	5.076	5.970
1985	1.872	1.187	5.548	8.736	9.917
1986	2.145	1.683	6.277	10.492	11.653
1987	2.776	2.090	8.728	12.792	14.632
1988	4.703	2.475	11.998	17.941	20.413
1989	5.775	3.044	13.709	22.324	24.722
1990	7.138	4.020	16.651	28.715	32.153
1991	9.967	5.400	23.144	35.596	40.156
1992	12.095	6.990	33.111	47.748	53.657
1993	14.562	7.001	36.835	56.139	62.446
1994	15.756	7.091	38.093	59.064	65.684
1995	16.083	8.077	39.427	61.262	68.402
1996	17.717	8.110	42.232	66.257	72.890
1997	17.486	7.303	42.034	66.793	73.777
1998	17.918	7.981	41.573	66.283	74.467
1999	18.020	7.341	40.720	65.364	74.483
2000	19.933	7.277	40.801	66.055	73.482
2001	19.784	7.898	38.921	66.730	74.691
2002	19.429	8.035	39.540	67.252	76.159
2003	18.824	8.247	39.962	67.064	78.458
2004	18.378	8.658	41.086	68.946	80.576
2005	20.986	9.697	51.072	81.029	94.450
2006	21.688	9.569	53.229	87.763	101.182
2007	22.642	10.693	53.613	91.116	104.557
2008	24.250	11.457	54.600	94.643	110.164
2009	22.580	11.555	54.248	97.779	114.749
2010	22.333	11.434	57.965	100.405	123.199
2011	23.200	11.902	57.594	100.526	120.930
2012	24.110	13.087	57.897	101.498	121.224
2013	24.642	11.728	58.341	98.736	120.921
2014	26.586	13.024	60.347	95.800	123.993
2015	29.497	13.210	61.939	98.701	124.857
2016	30.287	13.552	62.749	100.608	130.379
2017*	29.590	13.757	65.605	103.934	137.654

Precios a junio 2017

FUENTE : INFOR.

(1) : Puesto en aserradero de la VIII Región

(2) : Precio promedio ponderado según consumo potencial de las plantas de pulpa de la VII y VIII Región

(3) : Puesta Barraca de la VIII Región

(..) : Indica sin información

# METODOLOGÍA GENERAL

## I PRECIOS DE PRODUCTOS FORESTALES

LOS PRECIOS DE LOS DISTINTOS PRODUCTOS SE OBTIENEN POR ENCUESTAS DIRECTAS A LAS EMPRESAS PRODUCTORAS, CORRESPONDIENTES EN LA MAYORÍA DE LOS CASOS A PRECIOS DE LISTA. EN EL CASO DE:

- SEMILLAS (E): LOS PRECIOS SON ENTREGADOS POR EL CENTRO TECNOLÓGICO DE LA PLANTA FORESTAL (INFOR)
  - PLANTAS FORESTALES (E): SE OBTIENEN POR CONSULTAS A LOS VIVEROS MÁS REPRESENTATIVOS DE CADA REGIÓN.
  - TROZAS ASERRABLES (P): CORRESPONDE AL PRECIO DE COMPRA DE LOS ASERRADEROS, EXPRESADO EN M3, EQUIVALENTE A 22 PULG MADERERAS PARA TROZAS DE 3,6 M DE LARGO Y A 24 PULG PINERAS PARA TROZAS DE 3,2 M DE LARGO.
  - TROZAS PARA PULPA (P): CORRESPONDE AL PRECIO DE COMPRA FIJADO POR LAS EMPRESAS PAPELERAS, PUESTO EN CANCHA DE LA PROVINCIA INDICADA Y EL PRECIO DE COMPRA DE OTRAS EMPRESAS (ASTILLADORA).
  - POSTES Y POLINES (P): ESTOS PRECIOS SON CONSULTADOS EN LAS PLANTAS IMPREGNADORAS MÁS REPRESENTATIVAS, CORRESPONDIENDO AL DE COMPRA EN EL CASO DE POSTES Y POLINES SIN IMPREGNAR Y AL PRECIO DE VENTA, EN PRODUCTOS IMPREGNADOS.
  - MADERA ASERRADA (P): CORRESPONDE AL PRECIO DE VENTA DE ASERRADEROS DE LA VIII REGIÓN Y AL PRECIO DE COMPRA POR PARTE DE LAS BARRACAS, PUESTO EN EL LUGAR DE ORIGEN O DESTINO. LOS ESTABLECIMIENTOS ENCUESTADOS EN ESTE CASO CORRESPONDEN A UNA MUESTRA DETERMINADA EN BASE AL CENSO DE BARRACAS Y ASERRADEROS DE 1998 Y 2006, RESPECTIVAMENTE.
  - MADERA DIMENSIONADA Y ELABORADA (P): CORRESPONDE AL PRECIO DE VENTA CONSULTADO EN BARRACA.
  - TABLEROS Y CHAPAS (P): CORRESPONDE A PRECIOS DE PRODUCTOS PUESTOS EN SANTIAGO, CONSULTADOS A LAS EMPRESAS PRODUCTORAS.
  - CAJAS, PALLETS Y BINS (E): CORRESPONDEN A PRECIOS DE REFERENCIA CONSULTADOS A EMPRESAS PRODUCTORAS Y EMPRESAS EXPORTADORAS DE FRUTA.
- NOTA: (P): PRECIOS PUBLICADOS PERMANENTEMENTE (E): PRECIOS PUBLICADOS ESTACIONALMENTE

## II TARIFAS DE FLETES

CORRESPONDE A TARIFAS ENTREGADAS POR EMPRESAS PRODUCTORAS Y A TARIFAS DE EMPRESAS DE TRANSPORTE FORESTAL

## OBSERVACIONES

1. Todos los precios presentados deben ser considerados como referenciales, por cuanto no consideran negociaciones por volumen y forma de pago, premios por cumplimiento de contrato y otros.
2. Los precios no incluyen el impuesto al valor agregado (IVA).
3. Los precios deben entenderse como válidos al momento de la encuesta (primera semana del mes de la publicación)
4. Los precios de madera aserrada, dimensionada y elaborada corresponden a calidad I-IV, en especies exóticas a calidad única y a un contenido de humedad 30% (seco al aire), excepto que se especifique lo contrario. Estos precios se presentan en m3, equivalente a 48,5 pulgadas en pino radiata y álamo y a 42,4 pulgadas en el caso de especies nativas.
5. Mayores antecedentes sobre la información presentada pueden ser solicitados al Centro de Información Forestal - Instituto Forestal.
6. Madera Pulpable: Metro ruma = (1 m x 1 m x 2,44 m) = 1,6 m3 sólidos
7. Astillas: Metro estéreo = (1 m x 1 m x 1 m) no compactado

### ABREVIATURAS

I	: Largo	d	: Diámetro	S	: Speedling
e	: Espesor	M	: Maceta	1:0; 1:1; etc.	: Raíz desnuda
CH	: Contenido de humedad	T	: Tubete		









**INFOR**  
INSTITUTO FORESTAL

*Creando valor forestal para Chile*

**SEDE DIAGUITAS** Juan Georgini Runi 1507, Barrio Universitario, La Serena. Fono (56-6) 5893211.

**SEDE METROPOLITANA** Sucre 2397, Ñuñoa. Casilla 3085, Santiago. Fono (56-2) 23667120

**SEDE BIOBÍO** Camino Coronel Km . 7,5 Concepción. Casilla 109 C, Concepción. Fono (56-41) 2853260

**SEDE VALDIVIA** Fundo Teja Norte s/n, Valdivia. Casilla 385, Valdivia. Fono (56-63) 335200

**SEDE PATAGONIA** Camino Coyhaique Alto Km. 4, Coyhaique. Fono (56-9) 8831860

[www.infor.cl](http://www.infor.cl)

[oirs@infor.cl](mailto:oirs@infor.cl)